

PROLUM

I L U M I N A C I O N

COMPROMISO DE CALIDAD

TRIA



APLIQUES | TRIA

Luminarias de diseño lineal, para exteriores, diseñadas para lograr efectos escenográficos en la iluminación de fachadas de edificios y en sectores residenciales tanto en interior como exterior.

Disponibles para lámparas fluorescentes compactas.

Posee múltiples posibilidades de aplicación, piso, pared o techo. Distribución lumínica localizada.

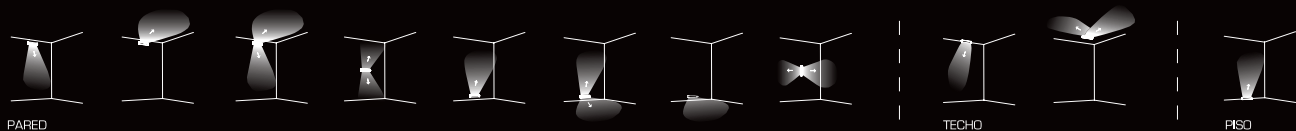
Compuesta por cuerpo y base de fijación a pared en aluminio extruido, tapas laterales en aluminio fundido. Todos sus componentes son sometidos a proceso de tratamiento de superficie y posterior acabado con pintura polyester termo convertible, microtexturada, con filtro UV (apto para exterior), horneado a 180-200°C.

Difusor de vidrio satinado templado de 4mm de espesor, sellado.

Base porta componentes equipada con cable siliconado, bornera, puesta a tierra, zócalo, equipo auxiliar (versión 2G11 y G24) y tornillería de acero inoxidable.

IP44

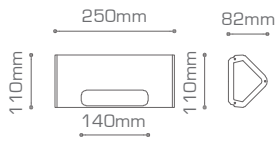
APLICACIONES



BLANCO
 ALUMAT
 GRAFITO
 NEGRO

LUMINARIA DE PARED / TECHO / PISO

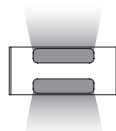
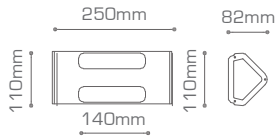
Iluminación localizada: Simple haz



- 9720 01** 1 x FC 23W máx., 220V E-27
- 9720 05** 1 x TC-D 26W G24, balasto incorporado en el interior



Iluminación localizada: Doble haz



- 9721 01** 1 x FC 23W máx., 220V E-27
- 9721 05** 1 x TC-D 26W G24, balasto incorporado en el interior




Iluminación localizada: Simple haz



- 9722 06** 1 x TC-L 36W 2G11, balasto incorporado en el interior



Iluminación localizada: Doble haz



- 9723 06** 1 x TC-L 36W 2G11, balasto incorporado en el interior



PROLUM ILUMINACION S.R.L.

A. Magariños Cervantes 1927
(C 1416 DYM) C.A.B.A.
Buenos Aires - República Argentina
Tel. 54 11 4583 8721 rotativas
Fax. 54 11 4583 6612 (302)
www.prolum.com.ar
Info@prolum.com.ar